

ตารางแสดงวงเงินงบประมาณที่ได้รับจัดสรรและรายละเอียดค่าใช้จ่าย
การจัดซื้อจัดจ้างที่มีใช้งานก่อสร้าง

๑. ชื่อโครงการ จ้างเหมาปรับปรุงรั้ว ที่ทำการองค์การบริหารส่วนตำบลบ่อแก้ว.....
๒. หน่วยงานเจ้าของโครงการ กองช่าง องค์การบริหารส่วนตำบลบ่อแก้ว.....
๓. วงเงินงบประมาณที่ได้รับจัดสรร ๑๙๑,๖๐๐.๐๐ บาท (หนึ่งแสนเก้าหมื่นหนึ่งพันหกร้อยบาทถ้วน)
๔. วันที่กำหนดราคากลาง (ราคาอ้างอิง) ณ วันที่ ๓ สิงหาคม ๒๕๖๖.....
เป็นเงิน ๑๙๑,๖๔๗.๒๙ บาท (หนึ่งแสนเก้าหมื่นหนึ่งพันหกร้อยสี่สิบเจ็ดบาทสี่สิบเก้าสตางค์)
ราคา/หน่วย (ถ้ามี) - บาท
๕. แหล่งที่มาของราคากลาง (ราคาอ้างอิง)
- ๕.๑ แบบสรุปค่าก่อสร้าง.ปร.๕ (ก).....
- ๕.๒ แบบแสดงรายการ.ปริมาณ และราคา.ปร.๕.....
- ๕.๓ การถอดแบบสำรวจรายการและปริมาณงาน.ปร.๒.....
- ๕.๔ แบบแสดงการคำนวณและเหตุผลความจำเป็น สำหรับค่าใช้จ่ายพิเศษตามข้อกำหนดฯ.....
๖. รายชื่อเจ้าหน้าที่ผู้กำหนดราคากลาง (ราคาอ้างอิง) ทุกคน
- ๖.๑ นายสมมิตร ไชยอักษร..... ตำแหน่ง ผู้ช่วยนายช่างโยธา.....

แบบสรุประมาณราคาค่าก่อสร้าง

โครงการ	ปรับปรุงซ่อมแซมรั้วที่ทำการองค์การบริหารส่วนตำบลบ่อแก้ว		
สถานที่ก่อสร้าง	บริเวณที่ทำการองค์การบริหารส่วนตำบลบ่อแก้ว		
	บ้านป่าเกี๊ยนอก หมู่ที่ 1 ตำบลบ่อแก้ว อำเภอสะเมิง จังหวัดเชียงใหม่		
ปริมาณงาน	ขนาดกว้าง 3.00 เมตร สูง 1.80 เมตร หรือมีความยาวไม่น้อยกว่า 132.00 เมตร		
แบบเลขที่	องค์การบริหารส่วนตำบลบ่อแก้วกำหนด		
หน่วยงาน/ฝ่าย/งาน	องค์การบริหารส่วนตำบลบ่อแก้ว/กองช่าง/งานก่อสร้าง		
แบบ ปร. ที่แนบ มีจำนวน	1 ชุด	(ปร.1, ปร.2, ปร.4, ปร.4(พ), แบบแสดงการคำนวณและเหตุผล, ปร.5(ก))	
ประมาณราคา โดย	นายสมมิตร ไชยอักษร	เมื่อวันที่ 3 เดือน สิงหาคม พ.ศ.2566	หน่วย : บาท

ลำดับที่	รายการ	ค่าก่อสร้าง	หมายเหตุ
1	กลุ่มงานที่ 1		
	1.1งานวิศวกรรมโครงสร้าง	191,564.56	
2	ค่าใช้จ่ายพิเศษตามข้อกำหนดฯ(ค่าขนส่งวัสดุ)	82.73	
รวมค่าก่อสร้าง		191,647.29	
คิดเป็นเงินทั้งสิ้นประมาณ		191,600.00	
ตัวอักษร	(-หนึ่งแสนเก้าหมื่นหนึ่งพันหกร้อยบาทถ้วน-)		
	ขนาดความยาว จำนวน	132.00 ตารางเมตร เฉลี่ย	1,451.52 บาท/เมตร
ใช้ราคาพาณิชย์จังหวัดเชียงใหม่เดือน มิถุนายน 2566 และใช้บัญชีค่าแรง/ประกอบการประมาณราคาค่าเงินการถอดแบบคำนวณราคากลางงานก่อสร้าง			
ฉบับปรับปรุงใหม่ ตาม ว135 ลว 3 มีนาคม 2566 ประกอบการกำหนดราคากลาง			

ประมาณราคา

เห็นชอบ

.....
(นายสมมิตร ไชยอักษร)
ผู้ช่วยนายช่างโยธา

.....
(นางพรประสิทธิ์ สิงห์ธร)

ผู้อำนวยการกองคลัง รักษาราชการแทน
ปลัดองค์การบริหารส่วนตำบลบ่อแก้ว

ตรวจ

อนุมัติ

.....
(นายเอกณรงค์ วงศ์โพธิ์)
นายช่างโยธาปฏิบัติงาน

.....
(นายเศรษฐศิลป์ แสงสการรัตน์)
นายกองค์การบริหารส่วนตำบลบ่อแก้ว

แบบสรุประมาณราคาค่าก่อสร้าง


โครงการ	ปรับปรุงซ่อมแซมรั้วที่ทำการองค์การบริหารส่วนตำบลบ่อแก้ว		
สถานที่ก่อสร้าง	บริเวณที่ทำการองค์การบริหารส่วนตำบลบ่อแก้ว		
	บ้านป่าเกี๊ยนอก หมู่ที่ 1 ตำบลบ่อแก้ว อำเภอสะเมิง จังหวัดเชียงใหม่		
ปริมาณงาน	ขนาดกว้าง 3.00 เมตร สูง 1.80 เมตร หรือมีความยาวไม่น้อยกว่า 132.00 เมตร		
แบบเลขที่	องค์การบริหารส่วนตำบลบ่อแก้วกำหนด		
หน่วยงาน/ฝ่าย/งาน	องค์การบริหารส่วนตำบลบ่อแก้ว/กองช่าง/งานก่อสร้าง		
แบบ ปร. ที่แนบ มีจำนวน	1 ชุด	(ปร.1, ปร.2, ปร.4)	
ประมาณราคา โดย	นายสมมิตร ไชยอักษร	เมื่อวันที่ 3 เดือน สิงหาคม พ.ศ.2566	

หน่วย : บาท

ลำดับที่	รายการ	ค่างานต้นทุน	Factor F	ค่าก่อสร้าง	หมายเหตุ
1	กลุ่มงานที่ 1/งานวิศวกรรมโครงสร้าง	178,565.01	1.0700	191,064.56	
2	ป้ายโครงการ จำนวน 1 ป้าย	-	-	-	
3	ป้ายประชาสัมพันธ์ จำนวน 1 ป้าย	500.00	-	500.00	
เงินไขการใช้งาราง Factor F					
	เงินไขล่งหน้าจ่าย.....%				
	เงินประกันผลงานหัก.....%				
	ดอกเบี้ยเงินกู้.....6.....%				
	ภาษีมูลค่าเพิ่ม.....7.....%				
รวมค่าก่อสร้าง				191,564.56	
คิดเป็นเงินทั้งสิ้นประมาณ				191,564.56	
ตัวอักษร	(-หนึ่งแสนเก้าหมื่นหนึ่งพันห้าร้อยหกสิบสี่บาทห้าสิบบทสตางค์-)				
ใช้ราคาพาณิชย์จังหวัดเชียงใหม่เดือน มิถุนายน 2566 และใช้บัญชีค่าแรง/ประกอบการประมาณราคาค่าดำเนินการสำหรับการถอดแบบคำนวณราคากลางงานก่อสร้าง					
ฉบับปรับปรุงใหม่ ตาม ว135 ลว 3 มีนาคม 2566 ประกอบการกำหนดราคากลาง					

ประมาณราคา


เห็นชอบ



 (นายสมมิตร ไชยอักษร)
 ผู้ช่วยนายช่างโยธา


 (นางพรประสิทธิ์ สิงห์ธร)
 ผู้อำนวยการกองคลัง รักษาราชการแทน
 ปลัดองค์การบริหารส่วนตำบลบ่อแก้ว

ตรวจ

อนุมัติ


 (นายเอกณรงค์ วงศ์โพธิ)
 นายช่างโยธาปฏิบัติงาน


 (นายเศรษฐศิลป์ แสงสกวรัตน์)
 นายกองคการบริหารส่วนตำบลบ่อแก้ว

แบบแสดงรายการ ปริมาณ และราคา

โครงการ	ปรับปรุงซ่อมแซมรั้วที่ทำการองค์การบริหารส่วนตำบลบ่อแก้ว
สถานที่ก่อสร้าง	บริเวณที่ทำการองค์การบริหารส่วนตำบลบ่อแก้ว
	บ้านป่าเกี๊ยะนอก หมู่ที่ 1 ตำบลบ่อแก้ว อำเภอสะเมิง จังหวัดเชียงใหม่
ปริมาณงาน	ขนาดกว้าง 3.00 เมตร สูง 1.80 เมตร หรือมีความยาวไม่น้อยกว่า 132.00 เมตร
แบบเลขที่	องค์การบริหารส่วนตำบลบ่อแก้วกำหนด
หน่วยงาน/ฝ่าย/งาน	องค์การบริหารส่วนตำบลบ่อแก้ว/กองช่าง/งานก่อสร้าง
ประมาณราคากลางโดย	นายสมมิตร ไชยอักษร เมื่อวันที่ 3 เดือน สิงหาคม พ.ศ.2566

หน่วย : บาท

ลำดับที่	รายการ	จำนวน	หน่วย	ค่าวัสดุ		ค่าแรงงาน		รวม	หมายเหตุ
				ราคาต่อหน่วย	จำนวนเงิน	ราคาต่อหน่วย	จำนวนเงิน	ค่าวัสดุและแรงงาน	
1	งานสถาปัตยกรรม								
	1.1งานทาสี	-	-	-	-	-	-	-	
	- งานทาสีภายนอก	204.12	ตร.ม	47.99	9,795.62	34.00	6,940.08	16,735.70	
	- งานขัดสีเดิม	204.12	ตร.ม	-	-	15.00	3,061.80	3,061.80	
	- งานทาสีกันสนิม	294.80	ตร.ม	56.90	16,773.24	38.00	11,202.40	27,975.64	
	1.2งานเหล็กกรัว	86.40	กก.	-	-	12.00	1,036.80	1,036.80	
	- ท่อเหล็กกลวงสี่เหลี่ยมจัตุรัส หนา มม. ขนาด1"X	72.00	ท่อน	148.00	10,656.00	-	-	10,656.00	
	ยาว 6.00 เมตร	-	-	-	-	-	-	-	
	- เหล็กเส้นกลมผิวขรุขระ SD.40 ศก.12 มม.ยาว 10.00 เม	0.6495	ตัน	21,257.20	13,806.01	3,600.00	2,338.11	16,144.11	
2	งานรื้อถอน								
	- รื้อถอนไม้ระแนง ขนาดกว้าง 0.90 เมตร	110.88	ตร.ม	-	-	30.00	3,326.40	3,326.40	
	ยาว 2.80 เมตร	-	-	-	-	-	-	-	
	- งานรื้อถอนเหล็กรางล้อเลื่อน	1.00	เหมา	500.00	-	-	-	500.00	
		-	-	-	-	-	-	-	
		-	-	-	-	-	-	-	
		-	-	-	-	-	-	-	
	รวม				51,030.86		27,905.59	79,436.45	

**แบบแสดงการคำนวณและเหตุผลความจำเป็น
สำหรับค่าใช้จ่ายพิเศษตามข้อกำหนดฯ**

รายการ ค่าขนส่งวัสดุและหรืออุปกรณ์การก่อสร้างในกรณีที่ต้องคำนวณค่าขนส่ง

โครงการ ปรับปรุงซ่อมแซมรั้วที่ทำการองค์การบริหารส่วนตำบลบ่อแก้ว

สถานที่ก่อสร้าง บริเวณที่ทำการองค์การบริหารส่วนตำบลบ่อแก้ว

บ้านป่าเกี๊ยะนอก หมู่ที่ 1 ตำบลบ่อแก้ว อำเภอสะเมิง จังหวัดเชียงใหม่

หน่วยงานเจ้าของโครงการ/งานก่อสร้าง

กำหนดราคากลางโดย คณะกรรมการกำหนดราคากลาง

แบบเลขที่ องค์การบริหารส่วนตำบลบ่อแก้วกำหนด

องค์การบริหารส่วนตำบลบ่อแก้ว/กองช่าง/งานก่อสร้าง

เมื่อวันที่ 3 เดือน สิงหาคม พ.ศ.2566

1 เหตุผลและความจำเป็นที่ต้องมีค่าใช้จ่ายพิเศษตามข้อกำหนดฯ รายการนี้

ค่าขนส่งวัสดุเนื่องด้วยโครงการก่อสร้างตั้งอยู่ในพื้นที่ภูเขาสูง

2 รายละเอียดการคำนวณ

หน่วย : บาท

ลำดับที่	รายการ	จำนวน	หมายเหตุ
1	<p>กลุ่มงานที่ 1 /งานโครงสร้างวิศวกรรม</p> <p>1. ท่อเหล็กกลวงสี่เหลี่ยมจัตุรัส หน้า 1.2 มม. ขนาด1"X1" ยาว 6.00 เมตร $440/6=74 \quad 74*4.30/1000 =0.3182*80.95$</p> <p>2. เหล็กเส้นกลมผิวข้อย SD.40 ศก.12 มม.ยาว 10.00 เมตร $=0.7040*80.95$</p>	<p>25.75</p> <p>56.98</p>	<p>ค่าขนส่งรถบรรทุก 10 ล้อและลากพ่วงสำหรับน้ำมันดีเซล อำเภอเมืองเชียงใหม่ ราคา 34.64 บาท ระยะทางขนส่ง เฉลี่ยประมาณ 50 กิโลเมตร 80.95 บาท/ตัน 113.33 บาท/ลบ.ม.</p> <p>เฉลี่ยประมาณ 100 กิโลเมตร 161.30 บาท/ตัน 225.82 บาท/ลบ.ม.</p>
	รวมค่าใช้จ่าย	82.73	
	ค่าภาษีมูลค่าเพิ่ม	-	(สำหรับรายการที่มีภาษีมูลค่าเพิ่ม)
	ค่าใช้จ่ายรวมภาษีมูลค่าเพิ่ม	-	(สำหรับรายการที่มีภาษีมูลค่าเพิ่ม)

การถอดแบบสำรวจรายการ ปริมาณงาน และวัสดุก่อสร้างทั่วไป

โครงการ	ปรับปรุงซ่อมแซมรั้วที่ทำการองค์การบริหารส่วนตำบลบ่อแก้ว				
สถานที่ก่อสร้าง	บริเวณที่ทำการองค์การบริหารส่วนตำบลบ่อแก้ว				
	บ้านป่าเกี๊ยะนอก หมู่ที่ 1 ตำบลบ่อแก้ว อำเภอสะเมิง จังหวัดเชียงใหม่				
ปริมาณงาน	ขนาดกว้าง 3.00 เมตร สูง 1.80 เมตร หรือมีความยาวไม่น้อยกว่า 132.00 เมตร				
แบบเลขที่	องค์การบริหารส่วนตำบลบ่อแก้วกำหนด				
หน่วยงาน/ฝ่าย/งาน	องค์การบริหารส่วนตำบลบ่อแก้ว/กองช่าง/งานก่อสร้าง				
ประมาณราคา โดย	นายสมมิตร ไชยอักษร	เมื่อวันที่	3	เดือน	สิงหาคม พ.ศ.2566

๑. วัสดุมูลรวมของงานทาสี (ต่อพื้นที่ ๑ ตารางเมตร)

๑.๑ งานทาสีพลาสติกชนิดทากายนอก

- สีโป้ว	จำนวน	๐.๒	กก.	@	๖๖.๕๐	บาท/ตร.ม.	=	๑๓.๓๐	บาท/ลบ.ม.
- สีทากายนอกทาสีรองพื้น	จำนวน	๐.๐๔	ลบ.ม.	@	๓๖๔.๔๙	บาท/กล.	=	๑๔.๕๘	บาท/ลบ.ม.
- สีทากายนอกทาสีทับหน้า	จำนวน	๐.๐๕	ลบ.ม.	@	๔๐๑.๘๗	บาท/กล.	=	๒๐.๐๙	บาท/ลบ.ม.
- น้ำผสมสี	จำนวน	๑	ลิตร	@	๐.๐๑๖๔	บาท/ลิตร	=	๐.๐๒	บาท/ลบ.ม.
รวมวัสดุทาสีภายนอก							=	๔๗.๙๙	บาท/ลบ.ม.
ค่างานต้นทุน							=	๔๗.๙๙	บาท/ลบ.ม.

วัสดุมูลรวมของงานทาสี (ต่อพื้นที่ ๑ ตารางเมตร)

๑๒.๑๐ งานทาสีน้ำมันกันสนิมเหล็ก (รองพื้นกันสนิม + สีน้ำมัน ๒ เที้ยว)

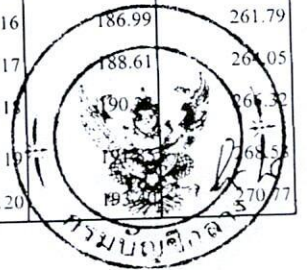
สีทารองพื้นกันสนิม	จำนวน	๐.๐๓๘	GL.	@	๒๖๗.๒๙	บาท/GL.		๑๐.๑๖	บาท/ตร.ม.
สีทาทับหน้า ๒ เที้ยว	จำนวน	๐.๐๗๖	GL.	@	๕๐๐	บาท/GL.		๓๘.๐๐	บาท/ตร.ม.
น้ำมันสน หรือ น้ำมันชักแห้ง	จำนวน	๐.๐๒๓	GL.	@	๓๘๐	บาท/GL.		๘.๗๔	บาท/ตร.ม.
รวมวัสดุทาสีน้ำมันกันสนิมเหล็ก พื้นที่ ๑ ตร.ม.								๕๖.๙๐	บาท/ตร.ม.
ค่างานต้นทุน								๕๖.๙๐	บาท/ตร.ม.

ตารางค่าขนส่งวัสดุก่อสร้าง รถบรรทุก 10 ล้อ และรถลากพ่วง (กรณีน้ำหนักรวมไม่เกิน 47 ตัน)

ภูมิภาคเป็น ที่ราบ มีทางลาดยาง และการจราจรปกติ

ราคาน้ำมันเชื้อเพลิงโซล่า ที่ อำเภอเมือง 32.00 - 32.99 บาท / ลิตร

ระยะ ขนส่ง กม.	ค่าบรรทุก บาท / ตัน	ค่าบรรทุก บาท / ลบ.ม.	ระยะ ขนส่ง กม.	ค่าบรรทุก บาท / ตัน	ค่าบรรทุก บาท / ลบ.ม.	ระยะ ขนส่ง กม.	ค่าบรรทุก บาท / ตัน	ค่าบรรทุก บาท / ลบ.ม.
1	4.55	6.37	41	66.49	93.09	81	130.77	183.08
2	5.99	8.38	42	68.10	95.34	82	132.36	185.30
3	7.43	10.40	43	69.70	97.58	83	133.98	187.57
4	8.86	12.41	44	71.31	99.84	84	135.57	189.80
5	10.30	14.42	45	72.92	102.09	85	137.20	192.08
6	11.73	16.43	46	74.53	104.34	86	138.80	194.31
7	13.17	18.44	47	76.13	106.59	87	140.39	196.55
8	14.61	20.45	48	77.73	108.83	88	141.99	198.79
9	16.04	22.46	49	79.35	111.08	89	143.60	201.03
10	17.48	24.47	50	80.95	113.33	90	145.24	203.33
11	18.92	26.48	51	82.56	115.59	91	146.85	205.59
12	20.35	28.49	52	84.16	117.83	92	148.42	207.78
13	21.79	30.51	53	85.77	120.07	93	150.03	210.04
14	23.23	32.52	54	87.37	122.32	94	151.64	212.30
15	24.72	34.61	55	88.99	124.58	95	153.26	214.57
16	26.33	36.86	56	90.59	126.82	96	154.88	216.83
17	27.93	39.11	57	92.19	129.07	97	156.46	219.04
18	29.54	41.35	58	93.80	131.32	98	158.09	221.32
19	31.15	43.60	59	95.41	133.57	99	159.67	223.53
20	32.75	45.85	60	97.02	135.83	100	161.30	225.82
21	34.36	48.10	61	98.63	138.08	101	162.88	228.04
22	35.96	50.35	62	100.23	140.32	102	164.52	230.33
23	37.57	52.60	63	101.84	142.57	103	166.11	232.55
24	39.18	54.85	64	103.45	144.83	104	167.70	234.78
25	40.79	57.10	65	105.04	147.06	105	169.34	237.08
26	42.39	59.35	66	106.66	149.33	106	170.94	239.31
27	44.00	61.60	67	108.26	151.57	107	172.54	241.55
28	45.61	63.85	68	109.86	153.81	108	174.13	243.79
29	47.21	66.09	69	111.47	156.06	109	175.73	246.03
30	48.82	68.35	70	113.08	158.31	110	177.34	248.27
31	50.42	70.59	71	114.69	160.57	111	178.94	250.52
32	52.03	72.84	72	116.31	162.83	112	180.55	252.77
33	53.64	75.09	73	117.90	165.06	113	182.15	255.02
34	55.24	77.34	74	119.52	167.33	114	183.76	257.27
35	56.85	79.59	75	121.12	169.57	115	185.38	259.53
36	58.46	81.84	76	122.72	171.81	116	186.99	261.79
37	60.06	84.09	77	124.33	174.06	117	188.61	264.05
38	61.67	86.34	78	125.94	176.31	118	190.23	266.32
39	63.28	88.59	79	127.54	178.56	119	191.85	268.59
40	64.88	90.84	80	129.16	180.82	120	193.47	270.87



บัญชีค่าแรงงาน/ดำเนินการสำหรับถอดแบบคำนวณราคากลางงานก่อสร้าง

ลำดับที่	รายการ	หน่วย	ค่าแรง/หน่วย (บาท)	หมายเหตุ
1.3	งานขุดหลุมฐานรากและถมดิน			
1.3.1	ดินทั่วไป	ลบ.ม.	112	ปริมาณเกิน 100 ลบ.ม. หรือขุดลึกไม่เกิน 1.00 ม.
		ลบ.ม.	142	ปริมาณตั้งแต่ 25-100 ลบ.ม. หรือขุดลึก 1.00-1.50 ม.
		ลบ.ม.	168	ปริมาณน้อยกว่า 25 ลบ.ม. หรือขุดลึกเกิน 1.50 ม.
1.3.2	ดินลูกรัง	ลบ.ม.	220	ปริมาณเกิน 100 ลบ.ม. หรือขุดลึกไม่เกิน 1.00 ม.
		ลบ.ม.	271	ปริมาณตั้งแต่ 25-100 ลบ.ม. หรือขุดลึก 1.00-1.50 ม.
		ลบ.ม.	320	ปริมาณน้อยกว่า 25 ลบ.ม. หรือขุดลึกเกิน 1.50 ม.
1.4	งานดินถมหรือทรายเพื่อปรับระดับ	ลบ.ม.	112	ขนจากกองใกล้อาคาร และปรับระดับ
1.5	งานวัสดุรองกันหลุม	ลบ.ม.	117	ใส่อิฐหักรองกันหลุม
		ลบ.ม.	104	ใส่ทรายรองกันหลุม
1.6	งานผสมและเทคอนกรีต (กรณีผสมเอง)			
1.6.1	คอนกรีตหยาบ	ลบ.ม.	426	รองกันหลุม
1.6.2	คอนกรีตโครงสร้าง	ลบ.ม.	466	ทางเท้า ทางระบายน้ำบ่อพัก ถนนภายในบริเวณ
		ลบ.ม.	532	โครงสร้างและส่วนประกอบอาคารชั้นเดียว
		ลบ.ม.	579	โครงสร้างและส่วนประกอบอาคารหลายชั้น
1.7	เทคอนกรีตผสมเสร็จ	ลบ.ม.	327	ทางเท้า ทางระบายน้ำบ่อพัก ถนนภายในบริเวณ
		ลบ.ม.	419	โครงสร้างและส่วนประกอบอาคารชั้นเดียว
		ลบ.ม.	519	โครงสร้างและส่วนประกอบอาคารหลายชั้น
1.8	ประกอบและติดตั้งแบบหล่อคอนกรีต			
1.8.1	แบบหล่อทั่วไป	ตร.ม.	121	จำนวนตั้งแต่ 5,000 ตร.ม. ขึ้นไป
		ตร.ม.	139	จำนวนน้อยกว่า 5,000 ตร.ม.
1.8.2	แบบหล่อเปลือยผิว	ตร.ม.	162	ชนิดผิวเรียบ
		ตร.ม.	204	ชนิดผิวมีบัวลวดลาย
1.8.3	แบบหล่อที่ตั้งสูงเกินปกติ	ตร.ม.	162	ห้องคานหรือห้องพื้นสูง 5.00 - 7.00 ม.
		ตร.ม.	190	ห้องคานหรือห้องพื้นสูงเกิน 7.00 ม.
1.9	ติดตั้งแผ่นพื้นสำเร็จรูป			
1.9.1	ชนิดห้องเรียบตัน/แบบกลวง หนา 5 - 8 ซม.	ตร.ม.	25	รวมงานอุดรอยต่อ แต่ไม่รวมเครื่องจักรในการยกติดตั้งที่สูง
1.9.2	คอนกรีตอัดแรงแบบกลวง หนา 0.10 - 0.13 ม.	ตร.ม.	35	รวมงานอุดรอยต่อ แต่ไม่รวมเครื่องจักรในการยกติดตั้งที่สูง
1.9.3	คอนกรีตอัดแรงแบบกลวง หนา 0.15 - 0.18 ม.	ตร.ม.	50	รวมงานอุดรอยต่อ แต่ไม่รวมเครื่องจักรในการยกติดตั้งที่สูง
1.9.4	คอนกรีตอัดแรงแบบกลวง หนา 0.20 - 0.23 ม.	ตร.ม.	60	รวมงานอุดรอยต่อ แต่ไม่รวมเครื่องจักรในการยกติดตั้งที่สูง
1.9.5	คอนกรีตอัดแรงแบบกลวง หนา 0.25 - 0.30 ม.	ตร.ม.	70	รวมงานอุดรอยต่อ แต่ไม่รวมเครื่องจักรในการยกติดตั้งที่สูง
1.10	ตัด, ตัด และผูก เหล็กเส้นเสริมคอนกรีต			
1.10.1	ผิวเรียบ	ตัน	4,400	เส้นผ่าศูนย์กลาง น้อยกว่า 10 มม.
1.10.2	ผิวเรียบ/ผิวข้อ้อย	ตัน	3,600	เส้นผ่าศูนย์กลาง ตั้งแต่ 10 มม. ถึง 16 มม.
1.10.3	ผิวเรียบ/ผิวข้อ้อย	ตัน	3,100	เส้นผ่าศูนย์กลางตั้งแต่ 19 มม. ขึ้นไป
1.10.4	วางตะแกรงเหล็กสำเร็จรูป (Wire mesh)	ตร.ม.	5	

บัญชีค่าแรงงาน/ดำเนินการสำหรับถอดแบบคำนวณราคากลางงานก่อสร้าง

ลำดับที่	รายการ	หน่วย	ค่าแรง/หน่วย (บาท)	หมายเหตุ
1.11	ประกอบเหล็กรูปพรรณ			
1.11.1	โครงหลังคาทั่วไป (ทรงจั่ว ทรงเพิง ทรงปั้นหยา อื่นๆ)	กก.	10.00	รวมลวดเชื่อม
1.11.2	โครงหลังคาทั่วไป (โครง TRUSS)	กก.	12.00	รวมลวดเชื่อม
1.11.3	โครงสร้างอาคาร(เหล็กหนา เช่น คาน เสา อื่นๆ)	กก.	12.00	รวมลวดเชื่อม ชนิด E60 (เชื่อมเหล็กทั่วไป)
		กก.	14.00	รวมลวดเชื่อม ชนิด E70 (ตัดประกอบ/เชื่อม)
		กก.	16.00	รวมลวดเชื่อม ชนิด E80 (ตัดประกอบ/เชื่อม)
	ค่าแรงช่างต้นไม่รวมค่างาน ตัดโค้ง พับ หรือ ม้วน เหล็กรูปพรรณ			
1.12	ทำโครงหลังคาไม้			ติดตั้งอะเส จันทัน แป หรือระแนงไม้ทุกกระยะ (ถ้ามี)
1.12.1	ทรงจั่วและทรงเพิงแหงน	ตร.ม.	102	ระยะจันทัน หรือแป ตั้งแต่ 75 ซม. ขึ้นไป
		ตร.ม.	140	ระยะจันทัน หรือแป น้อยกว่า 75 ซม.
1.12.2	ทรงปั้นหยา	ตร.ม.	140	ระยะจันทัน หรือแป ตั้งแต่ 75 ซม. ขึ้นไป
		ตร.ม.	183	ระยะจันทัน หรือแป น้อยกว่า 75 ซม.
1.12.3	ทรงไทย	ตร.ม.	198	ระยะจันทัน หรือแป ตั้งแต่ 75 ซม. ขึ้นไป
		ตร.ม.	304	ระยะจันทัน หรือแป น้อยกว่า 75 ซม.
2	งานสถาปัตยกรรม			
2.1	งานหลังคา			
2.1.1	กระเบื้องลอนคู่, ลอนเล็ก	ตร.ม.	45	ทรงจั่วและทรงเพิงแหงน
		ตร.ม.	50	ทรงปั้นหยา
		ตร.ม.	55	ทรงไทย
2.1.2	กระเบื้องพริมา	ตร.ม.	50	ทรงจั่ว, ทรงเพิง, ทรงปั้นหยา, ทรงไทย
		เมตร	45	ครอบข้าง, ครอบชนผนัง
		เมตร	55	ครอบสันโค้ง ตัดกระเบื้องตะเข้ราง
2.1.3	กระเบื้องคอนกรีต (ซีแพคโมเนีย)	ตร.ม.	74	ทรงจั่ว, ทรงเพิง, ทรงปั้นหยา, ทรงไทย
	หรืออื่นๆ ที่ขนาดและคุณลักษณะเทียบเท่า	เมตร	74	ครอบข้าง, ครอบบันลม
		เมตร	74	ครอบสันโค้ง, ตะเข้สัน (รวมค่าแรงปูนทราย, ทาสี)
		เมตร	74	ตัดกระเบื้องตะเข้ราง, ครอบชนผนัง
2.1.4	กระเบื้องดินเผา, กระเบื้องหางมน, กระเบื้องว่าว	ตร.ม.	89	ทรงจั่ว, ทรงเพิง
	หรืออื่นๆ ที่ขนาดและคุณลักษณะเทียบเท่า	ตร.ม.	80	ทรงปั้นหยา
		ตร.ม.	80	ทรงไทย
		ตร.ม.	80	ครอบสันโค้ง, ตัดกระเบื้องตะเข้ราง
2.1.5	กระเบื้องนิวลสตีล	ตร.ม.	80	ทรงจั่ว ทรงปั้นหยา ทรงเพิง
	หรืออื่นๆ ที่คุณลักษณะเทียบเท่า	เมตร	80	ครอบข้าง ครอบบันลม
		เมตร	80	ครอบสันหลังคา ครอบชนผนัง
		เมตร	80	ครอบตะเข้สัน ตัดกระเบื้องตะเข้ราง
2.1.6	กระเบื้องโอยรา	ตร.ม.	85	ทรงจั่ว ทรงปั้นหยา ทรงเพิง
	หรืออื่นๆ ที่คุณลักษณะเทียบเท่า	เมตร	80	ครอบข้าง ครอบบันลม
		เมตร	80	ครอบสันหลังคา ครอบชนผนัง
		เมตร	100	ครอบตะเข้สัน ตัดกระเบื้องตะเข้ราง
2.1.7	กระเบื้องดินเผาเคลือบสี, เคลือบเซรามิค (CERIS)	ตร.ม.	80	ทรงจั่ว ทรงปั้นหยา ทรงเพิง ทรงไทย
	หรืออื่นๆ ที่คุณลักษณะเทียบเท่า	เมตร	80	ครอบข้าง ครอบบันลม ครอบจบลอน
		เมตร	80	ครอบสันหลังคา ครอบชนผนัง
		เมตร	100	ครอบตะเข้สัน ตัดกระเบื้องตะเข้ราง

บัญชีค่าแรงงาน/ดำเนินการสำหรับถอดแบบคำนวณราคากลางงานก่อสร้าง

ลำดับที่	รายการ	หน่วย	ค่าแรง/หน่วย (บาท)	หมายเหตุ
2.8	ค่าทาสีต่าง ๆ (ทาสีผนัง 1 เที่ยว และทาสีจริง 2 เที่ยว)			*รวมค่านั่งร้าน(สูงไม่เกิน 4 เมตร)สำหรับงานทาสีแล้ว
2.8.1	ค่าทาสีน้ำพลาสติก, สีน้ำอะครีลิก	ตร.ม.	28	ภายใน มากกว่า 5,000 ตร.ม.
		ตร.ม.	30	ภายใน น้อยกว่า 5,000 ตร.ม.
		ตร.ม.	31	ภายนอก มากกว่า 5,000 ตร.ม.
		ตร.ม.	34	ภายนอก น้อยกว่า 5,000 ตร.ม.
2.8.2	ค่าทาสีน้ำมัน	ตร.ม.	35	มากกว่า 5,000 ตร.ม.
		ตร.ม.	38	น้อยกว่า 5,000 ตร.ม.
2.8.3	ค่าทาสีเหล็กกันสนิม	ตร.ม.	30	มากกว่า 5,000 ตร.ม.
		ตร.ม.	35	น้อยกว่า 5,000 ตร.ม.
2.8.4	ค่าทาเซลแล็ก แลคเกอร์ วานิช (สีย้อมไม้) ชนิดสำเร็จรูป	ตร.ม.	45	มากกว่า 5,000 ตร.ม.
		ตร.ม.	50	น้อยกว่า 5,000 ตร.ม.
2.8.5	ค่าทาน้ำยาเคลือบแข็งทาพื้นไม้ (โพลียูรีเทน) ชนิดสำเร็จรูป	ตร.ม.	45	มากกว่า 5,000 ตร.ม.
		ตร.ม.	50	น้อยกว่า 5,000 ตร.ม.
2.8.6	ค่าทาน้ำยากันเชื้อรา (ซิลิโคน) , ทาน้ำยากันแมลง (เซลโคร์)	ตร.ม.	23	ทาจํานวน 1 เที่ยว
	หมายเหตุ มากกว่า 5,000 ตร.ม. หมายถึงพื้นที่ทำสีรวมในงานทาสีทั้งหมดของงาน/โครงการ เกิน 5,000 ตร.ม.			
2.9	ค่ารถถอนอาคารและสิ่งปลูกสร้างต่างๆ			
2.9.1	งานรถถอนโครงสร้าง ค.ส.ล.	ลบ.ม.	500	รถกอง
		ลบ.ม.	600	รถขนไป
2.9.2	งานรถถอนโครงหลังคา (ทุกรูปทรงของหลังคา)	ตร.ม.	40	รถกอง
		ตร.ม.	60	รถขนไป
2.9.3	งานรถถอนโครงหลังคาเหล็ก (ทุกรูปทรงของหลังคา)	ตร.ม.	50	รถกอง
		ตร.ม.	70	รถขนไป
2.9.4	งานรถถอนวัสดุผนังหลังคา (คอนกรีตหรือลักษณะใกล้เคียง)	ตร.ม.	25	รถกอง
		ตร.ม.	30	รถขนไป
2.9.5	งานรถถอนวัสดุผนังหลังคา (ลอนคู่หรือลักษณะใกล้เคียง)	ตร.ม.	20	รถกอง
		ตร.ม.	25	รถขนไป
2.9.6	งานรถถอนฝ้ากระเบื้องแผ่นเรียบหรือวัสดุแผ่นเรียบใกล้เคียง (วัสดุแผ่นพร้อมโครงคร่าวไม้)	ตร.ม.	25	รถกอง
		ตร.ม.	35	รถขนไป
2.9.7	งานรถถอนฝ้ายิปซัมฉาบเรียบ (วัสดุแผ่นพร้อมโครงคร่าว- เหล็กชุบสังกะสี)	ตร.ม.	20	รถกอง
		ตร.ม.	25	รถขนไป
2.9.8	งานรถถอนฝ้าโครงคร่าว ที-บาร์ (วัสดุแผ่นพร้อมโครงคร่าว)	ตร.ม.	20	รถกอง
		ตร.ม.	25	รถขนไป
2.9.9	งานรถถอนผนังก่ออิฐฉาบปูนหนาครึ่งแผ่น (วัสดุก่อ/ฉาบทุกชนิด)	ตร.ม.	30	รถกอง
		ตร.ม.	40	รถขนไป
2.9.10	งานรถถอนผนังก่ออิฐฉาบปูนหนาเต็มแผ่น (วัสดุก่อ/ฉาบทุกชนิด)	ตร.ม.	45	รถกอง
		ตร.ม.	60	รถขนไป
2.9.11	งานรถถอนฝ้าไม้อย่าง/ไม้สำเร็จรูป พร้อมคร่าวฝ้า	ตร.ม.	20	รถกอง
		ตร.ม.	30	รถขนไป
2.9.12	งานรถถอนฝ้าไม้อัดบุงสองด้าน พร้อมโครงคร่าว (ไม้อัดทุกชนิด หรือวัสดุชนิดแผ่นเรียบทุกชนิด)	ตร.ม.	20	รถกอง
		ตร.ม.	30	รถขนไป
2.9.13	งานรถถอนผนังยิปซัมบอร์ดบุงสองด้าน พร้อมโครงคร่าว	ตร.ม.	20	รถกอง
		ตร.ม.	30	รถขนไป
2.9.14	งานรถถอนผนังบุกระเบื้อง (ทุกชนิด/ทุกขนาด)	ตร.ม.	30	รถกอง
		ตร.ม.	35	รถขนไป
2.9.15	งานรถถอนผนังบุหินอ่อน, หินแกรนิต (ทุกขนาด)	ตร.ม.	40	รถกอง
		ตร.ม.	45	รถขนไป

ราคาน้ำมัน

- ราคาน้ำมันขายปลีกภูมิภาค
- ราคาขายปลีก กทม.และปริมณฑล
- [การเชื่อมโยงราคาน้ำมัน](#)

ค้นหาราคาน้ำมัน

เลือกจังหวัด: เชียงใหม่ | เลือกอำเภอ: เมืองเชียงใหม่ | เลือกปั๊ม: สิงหาคม | เลือกเลข: 2566

ราคาน้ำมันขายปลีกภูมิภาค ประจำปี พ.ศ. 2566
(หน่วยแสดงเป็น บาท/ลิตร)

* ราคานี้ไม่รวมภาษีบำรุงท้องที่ (ถ้ามี)

วันที่ - เวลา	ค.ในถัง Diesel B20 ลิตร	ค.ในถัง ดีเซล Diesel ลิตร	ค.ในถัง Diesel B7 ลิตร	ค.ในถัง E85 ลิตร	ค.ในถัง E20 ลิตร	ค.ในถัง Gasohol 91 ลิตร
03-08-2566 05:00	32.64	32.64	32.64	37.79	37.34	39.38

ก่อนหน้า ถัดไป

แผนผังเว็บไซต์

[นโยบายความเป็นส่วนตัว](#) [นโยบายการใช้คุกกี้](#) [CAREER](#)

ติดตามเราที่

บริษัท ปตท. น้ำมันและการค้าปลีก จำกัด (มหาชน)

555/2 ถนนพหลโยธินซอยคอนเนคชั่น อาคารบี ชั้นที่ 12 ถนนวิภาวดีรังสิต แขวงจตุจักร เขตจตุจักร กรุงเทพฯ 10900

© 2023 OR เบอร์โทร : 02 196 5959

ราคาสินค้าเฉลี่ยวัสดุก่อสร้าง (ราคาเงินสด ไม่รวมภาษีมูลค่าเพิ่ม ไม่รวมค่าขนส่ง) จังหวัด เชียงใหม่ เดือน มิถุนายน ปี 2566

เผยแพร่ 07 กรกฎาคม 2566 / 15:49:28 น.

หมายเหตุ : หากมีข้อสงสัยด้านราคาและประกาศ สามารถสอบถามได้ที่ กลุ่มยุทธศาสตร์และแผนงาน สำนักงานพาณิชย์จังหวัดเชียงใหม่ โทร. 05 311 2668

ลำดับ..	รายการ	หน่วย	มิถุนายน (ราคา : บาท)
1	คอนกรีตผสมเสร็จรูปลูกบาศก์ 180 กก./ตร.ชม. และ รูปทรงกระบอก 140กก./ตร.ชม. ตราซีแพค	ลบ.ม.	1,827.10
2	คอนกรีตผสมเสร็จรูปลูกบาศก์ 210 กก./ตร.ชม. และ รูปทรงกระบอก 180 กก./ตร.ชม. ตราซีแพค	ลบ.ม.	1,897.20
3	คอนกรีตผสมเสร็จรูปลูกบาศก์ 240 กก./ตร.ชม. และรูปทรงกระบอก 210 กก./ตร.ชม. ตราซีแพค	ลบ.ม.	1,934.58
4	คอนกรีตผสมเสร็จรูปลูกบาศก์ 280 กก./ตร.ชม. และ รูปทรงกระบอก 240 กก./ตร.ชม. ตราซีแพค	ลบ.ม.	1,971.96
5	คอนกรีตผสมเสร็จรูปลูกบาศก์ 320 กก./ตร.ชม. และ รูปทรงกระบอก 280 กก./ตร.ชม. ตราซีแพค	ลบ.ม.	2,046.73
6	คอนกรีตผสมเสร็จรูปลูกบาศก์ 350 กก./ตร.ชม. และ รูปทรงกระบอก 300 กก./ตร.ชม. ตราซีแพค	ลบ.ม.	2,093.46
7	คอนกรีตผสมเสร็จรูปลูกบาศก์ 380 กก./ตร.ชม. และ รูปทรงกระบอก 320 กก./ตร.ชม. ตราซีแพค	ลบ.ม.	2,149.53
8	คอนกรีตผสมเสร็จรูปลูกบาศก์ 400 กก./ตร.ชม. และ รูปทรงกระบอก 350 กก./ตร.ชม. ตราซีแพค	ลบ.ม.	2,214.95
9	คอนกรีตบล็อกก่อผนัง ชนิดธรรมดา ขนาด 19 x 39 x 7 ซม.	ก้อน	5.81
10	คอนกรีตบล็อกก่อผนัง ชนิดธรรมดา ขนาด 19 x 39 x 9 ซม.	ก้อน	7.48
11	คอนกรีตบล็อกก่อผนัง ชนิดกันฝน ขนาด 19 x 39 x 9 ซม.	ก้อน	14.02
12	อิฐมอญ ขนาด 7x 16 x 3.5 ซม.	ก้อน	2.71
13	อิฐโปรง ชนิดมีรู 2 รู ขนาด 7x 16 x 3 ซม.	ก้อน	2.14
14	เสาเข็มคอนกรีตอัดแรง รูปสี่เหลี่ยมตัน ขนาด 0.22 x 0.22 ม. ยาว 15.00 ม.	ท่อน	4,800.00
15	เสาเข็มคอนกรีตอัดแรง รูปสี่เหลี่ยมตัน ขนาด 0.35 x 0.35 ม. ยาว 21.00 ม.	ท่อน	18,098.00
16	เสาเข็มคอนกรีตอัดแรง รูปสี่เหลี่ยมตัน ขนาด 0.40 x 0.40 ม. ยาว 21.00 ม.	ท่อน	22,430.00
17	พื้นคอนกรีตสำเร็จรูปอัดแรง แบบกลาง ขนาดหน้าตัด 0.80x0.60 ม. ลวด 4 เส้น ตก.4 มม. ยาว 3 ม.	ตร.ม.	336.00

18	พื้นคอนกรีตสำเร็จรูปอัดแรง แบบกลาง ขนาดหน้าตัด 0.80x0.60 ม. ลวด 6 เส้น ศก.4 มม. ยาว 3 ม.	ตร.ม.	352.00
19	พื้นคอนกรีตสำเร็จรูปอัดแรง แบบกลาง ขนาดหน้าตัด 0.80x0.60 ม. ลวด 8 เส้น ศก.4 มม. ยาว 3 ม.	ตร.ม.	380.00
20	พื้นคอนกรีตสำเร็จรูปอัดแรง แบบกลาง ขนาดหน้าตัด 0.80x0.60 ม. ลวด 6 เส้น ศก.5 มม. ยาว 3 ม.	ตร.ม.	396.00
21	พื้นคอนกรีตสำเร็จรูปอัดแรง แบบกลาง ขนาดหน้าตัด 0.80x0.60 ม. ลวด 8 เส้น ศก.5 มม. ยาว 3 ม.	ตร.ม.	451.00
22	พื้นคอนกรีตสำเร็จรูปอัดแรง แบบกลาง ขนาดหน้าตัด 0.80x0.60 ม. ลวด 4 เส้น ศก.4 มม. ยาว 4 ม.	ตร.ม.	336.00
23	พื้นคอนกรีตสำเร็จรูปอัดแรง แบบกลาง ขนาดหน้าตัด 0.80x0.60 ม. ลวด 6 เส้น ศก.4 มม. ยาว 4 ม.	ตร.ม.	352.00
24	พื้นคอนกรีตสำเร็จรูปอัดแรง แบบกลาง ขนาดหน้าตัด 0.80x0.60 ม. ลวด 8 เส้น ศก.4 มม. ยาว 4 ม.	ตร.ม.	380.00
25	พื้นคอนกรีตสำเร็จรูปอัดแรง แบบกลาง ขนาดหน้าตัด 0.80x0.60 ม. ลวด 6 เส้น ศก.5 มม. ยาว 4 ม.	ตร.ม.	396.00
26	พื้นคอนกรีตสำเร็จรูปอัดแรง แบบกลาง ขนาดหน้าตัด 0.80x0.60 ม. ลวด 8 เส้น ศก.5 มม. ยาว 4 ม.	ตร.ม.	451.00
27	พื้นคอนกรีตสำเร็จรูปอัดแรง แบบตัน ขนาดหน้าตัด 0.35x0.05 ม. ลวด 4 เส้น ศก. 4 มม. ยาว 3 ม.	ตร.ม.	230.00
28	พื้นคอนกรีตสำเร็จรูปอัดแรง แบบตัน ขนาดหน้าตัด 0.35x0.05 ม. ลวด 5 เส้น ศก. 4 มม. ยาว 3 ม.	ตร.ม.	245.00
29	พื้นคอนกรีตสำเร็จรูปอัดแรง แบบตัน ขนาดหน้าตัด 0.35x0.05 ม. ลวด 6 เส้น ศก. 4 มม. ยาว 3 ม.	ตร.ม.	260.00
30	พื้นคอนกรีตสำเร็จรูปอัดแรง แบบตัน ขนาดหน้าตัด 0.35x0.05 ม. ลวด 7 เส้น ศก. 4 มม. ยาว 3 ม.	ตร.ม.	275.00
31	บ่อพักคอนกรีตเสริมเหล็ก ขนาด 30 ซม 74 x75 x 75 ซม. หน้า 5 ซม	ท่อน	946.00
32	บ่อพักคอนกรีตเสริมเหล็ก ขนาด 40 ซม 87 x75 x 75 ซม. หน้า 5 ซม	ท่อน	1,007.00
33	บ่อพักคอนกรีตเสริมเหล็ก ขนาด 60 ซม 110 x100 x 100 ซม. หน้า 10 ซม	ท่อน	2,389.00
34	บ่อพักคอนกรีตเสริมเหล็ก ขนาด 80 ซม 139 x125 x 120 ซม. หน้า 10 ซม	ท่อน	3,778.00
35	บ่อพักคอนกรีตเสริมเหล็ก ขนาด 100 ซม 169 x149 x 124 ซม. หน้า 12 ซม	ท่อน	5,928.00
36	บ่อพักคอนกรีตเสริมเหล็ก ขนาด 120 ซม 192 x174 x 124 ซม. หน้า 12 ซม	ท่อน	6,498.00
37	เหล็กเส้นกลมผิวเรียบ SR.24 ยาว 10 เมตร ศก. 6 มม.	ตัน	22,103.95
38	เหล็กเส้นกลมผิวเรียบ SR.24 ยาว 10 เมตร ศก. 9 มม.	ตัน	21,912.90
39	เหล็กเส้นกลมผิวข้ออ้อย SD.40 ศก.12 มม. ยาว 10 เมตร (Tempcore)	ตัน	20,520.56
40	เหล็กเส้นกลมผิวข้ออ้อย SD.40 ศก.16 มม. ยาว 10 เมตร (Tempcore)	ตัน	20,382.80

41	เหล็กเส้นกลมผิวข้ออ้อย SD.40 คก.20 มม. ยาว 10 เมตร (Tempcore)	ตัน	21,399.44
42	เหล็กเส้นกลมผิวข้ออ้อย SD.40 คก.25 มม. ยาว 10 เมตร (Tempcore)	ตัน	23,618.69
43	ลวดผูกเหล็ก คก. 1.25 มม. (เบอร์ 18)	กก.	34.42
44	เหล็กฉาก หน้า 4 มม. ยาว 6 เมตร ขนาด 50 x 50 มม. น้ำหนัก 18.4 กก.	ท่อน	420.56
45	เหล็กฉาก หน้า 6 มม. ยาว 6 เมตร ขนาด 50 x 50 มม. น้ำหนัก 26.8 กก.	ท่อน	579.44
46	เหล็กตัวซี (Light Lip Channel Steel) หน้า 2.3 มม. ยาว 6 เมตร ขนาด 75 x 45 x 15 มม. น้ำหนัก 21 กก./ท่อน	ท่อน	509.35
47	เหล็กตัวซี (Light Lip Channel Steel) หน้า 2.3 มม. ยาว 6 เมตร ขนาด 100 x 50 x 20 มม. น้ำหนัก 23.5 กก.	ท่อน	616.83
48	เหล็กตัวซี (Light Lip Channel Steel) หน้า 2.3 มม. ยาว 6 เมตร ขนาด 125 x 50 x 20 มม. น้ำหนัก 25.5 กก.	ท่อน	700.93
49	เหล็กตัวซี (Light Lip Channel Steel) หน้า 2.3 มม. ยาว 6 เมตร ขนาด 150 x 50 x 20 มม. น้ำหนัก 29.5 กก.	ท่อน	733.64
50	ตะแกรงเหล็กเส้นกลมผิวข้ออ้อย สีเหลี่ยมจัตุรัส คก.4.0 มม. ขนาดตาราง 0.25 x 0.25 ม.	ตร.ม.	26.64
51	ตะแกรงเหล็กเส้นกลมผิวข้ออ้อย สีเหลี่ยมจัตุรัส คก.4.0 มม. ขนาดตาราง 0.20 x 0.20 ม.	ตร.ม.	31.46
52	ท่อเหล็กกลางสีเหลี่ยมจัตุรัส หน้า 1.2 มม. ขนาด 3/4" x 3/4" ยาว 6 เมตร	ท่อน	158.88
53	ท่อเหล็กกลางสีเหลี่ยมจัตุรัส หน้า 1.2 มม. ขนาด 1" x 1" ยาว 6 เมตร	ท่อน	146.27
54	ท่อเหล็กกลางสีเหลี่ยมจัตุรัส หน้า 2.0 มม. ขนาด 1 1/2" x 1 1/2" ยาว 6 เมตร	ท่อน	392.53
55	ท่อเหล็กกลางสีเหลี่ยมจัตุรัส หน้า 2.0 มม. ขนาด 2" x 2" ยาว 6 เมตร	ท่อน	532.09
56	ท่อเหล็กกลางสีเหลี่ยมจัตุรัส หน้า 2.0 มม. ขนาด 3" x 3" ยาว 6 เมตร	ท่อน	635.51
57	ท่อเหล็กเคลือบสังกะสี รวมข้อต่อตรง 1 อัน ประเภท BS-M ยาว 6 เมตร คก. 1/2 นิ้ว	ท่อน	289.72
58	ท่อเหล็กเคลือบสังกะสี รวมข้อต่อตรง 1 อัน ประเภท BS-M ยาว 6 เมตร คก. 3/4 นิ้ว	ท่อน	373.83
59	ท่อเหล็กเคลือบสังกะสี รวมข้อต่อตรง 1 อัน ประเภท BS-M ยาว 6 เมตร คก. 1 นิ้ว	ท่อน	537.39
60	ท่อเหล็กเคลือบสังกะสี ประเภท BS-M (ไม่รวมข้อต่อ) ขนาด คก. 1 1/4 นิ้ว ยาว 6 เมตร	ท่อน	598.13
61	ท่อเหล็กเคลือบสังกะสี ประเภท BS-M (ไม่รวมข้อต่อ) ขนาด คก. 1 1/2 นิ้ว ยาว 6 เมตร	ท่อน	672.90
62	ท่อเหล็กเคลือบสังกะสี ประเภท BS-M (ไม่รวมข้อต่อ) ขนาด คก. 2 นิ้ว ยาว 6 เมตร	ท่อน	841.12
63	ท่อเหล็กเคลือบสังกะสี ประเภท BS-M (ไม่รวมข้อต่อ) ขนาด คก. 2 1/2 นิ้ว ยาว 6 เมตร	ท่อน	1,168.22

64	ท่อเหล็กเคลือบสังกะสี ประเภท BS-M (ไม่รวมข้อต่อ) ขนาด ศก. 3 นิ้ว ยาว 6 เมตร	ท่อน	1,448.60
65	ท่อเหล็กเคลือบสังกะสี ประเภท BS-M (ไม่รวมข้อต่อ) ขนาด ศก. 4 นิ้ว ยาว 6 เมตร	ท่อน	2,056.07
66	ข้อต่อตรงเหล็ก ศก. 1/2 นิ้ว	อัน	20.56
67	ข้อต่อตรงเหล็ก ศก. 3/4 นิ้ว	อัน	26.17
68	ข้อต่อตรงเหล็ก ศก. 1 นิ้ว	อัน	36.45
69	ข้อต่องอเหล็ก 90 องศา ศก. 1/2 นิ้ว	อัน	23.36
70	ข้อต่องอเหล็ก 90 องศา ศก. 3/4 นิ้ว	อัน	27.10
71	ข้อต่องอเหล็ก 90 องศา ศก. 1 นิ้ว	อัน	34.58
72	สามทาง 90 องศาเหล็กเคลือบสังกะสี ศก. 1/2 นิ้ว	อัน	25.23
73	สามทาง 90 องศาเหล็กเคลือบสังกะสี ศก. 3/4 นิ้ว	อัน	35.51
74	สามทาง 90 องศาเหล็กเคลือบสังกะสี ศก. 1 นิ้ว	อัน	55.14
75	ท่อ พีวีซี แข็ง ท่อประปา ชนิดปลายธรรมดา ชั้น 8.5 ยาว 4 เมตร เส้นผ่านศูนย์กลาง 1/2" ตราท่อน้ำไทย	ท่อน	40.19
76	ท่อ พีวีซี แข็ง ท่อประปา ชนิดปลายธรรมดา ชั้น 8.5 ยาว 4 เมตร เส้นผ่านศูนย์กลาง 3/4" ตราท่อน้ำไทย	ท่อน	50.47
77	ท่อ พีวีซี แข็ง ท่อประปา ชนิดปลายธรรมดา ชั้น 8.5 ยาว 4 เมตร เส้นผ่านศูนย์กลาง 1" ตราท่อน้ำไทย	ท่อน	67.29
78	ท่อ พีวีซี แข็ง ท่อประปา ชนิดปลายธรรมดา ชั้น 8.5 ยาว 4 เมตร เส้นผ่านศูนย์กลาง 1 1/2" ตราท่อน้ำไทย	ท่อน	109.35
79	ท่อ พีวีซี แข็ง ท่อประปา ชนิดปลายธรรมดา ชั้น 8.5 ยาว 4 เมตร เส้นผ่านศูนย์กลาง 2" ตราท่อน้ำไทย	ท่อน	171.96
80	ท่อ พีวีซี แข็ง ท่อประปา ชนิดปลายธรรมดา ชั้น 8.5 ยาว 4 เมตร เส้นผ่านศูนย์กลาง 2 1/2" ตราท่อน้ำไทย	ท่อน	271.03
81	ท่อ พีวีซี แข็ง ท่อประปา ชนิดปลายธรรมดา ชั้น 8.5 ยาว 4 เมตร เส้นผ่านศูนย์กลาง 3" ตราท่อน้ำไทย	ท่อน	379.91
82	ท่อ พีวีซี แข็ง ท่อประปา ชนิดปลายธรรมดา ชั้น 8.5 ยาว 4 เมตร เส้นผ่านศูนย์กลาง 4" ตราท่อน้ำไทย	ท่อน	613.55
83	ท่อ พีวีซี แข็ง ท่อประปา ชนิดปลายธรรมดา ชั้น 13.5 ยาว 4 เมตร เส้นผ่านศูนย์กลาง 1/2" ตราท่อน้ำไทย	ท่อน	50.94
84	ท่อ พีวีซี แข็ง ท่อประปา ชนิดปลายธรรมดา ชั้น 13.5 ยาว 4 เมตร เส้นผ่านศูนย์กลาง 3/4" ตราท่อน้ำไทย	ท่อน	62.15
85	ท่อ พีวีซี แข็ง ท่อประปา ชนิดปลายธรรมดา ชั้น 13.5 ยาว 4 เมตร เส้นผ่านศูนย์กลาง 1" ตราท่อน้ำไทย	ท่อน	99.53
86	ท่อ พีวีซี แข็ง ท่อประปา ชนิดปลายธรรมดา ชั้น 13.5 ยาว 4 เมตร เส้นผ่านศูนย์กลาง 1 1/2" ตราท่อน้ำไทย	ท่อน	162.62
87	ท่อ พีวีซี แข็ง ท่อประปา ชนิดปลายธรรมดา ชั้น 13.5 ยาว 4 เมตร เส้นผ่านศูนย์กลาง 2" ตราท่อน้ำไทย	ท่อน	247.66

88	ท่อ พีวีซี แข็ง ท่อประปา ชนิดปลายธรรมดา ชั้น 13.5 ยาว 4 เมตร เส้นผ่านศูนย์กลาง 2 1/2" ตราท่อน้ำไทย	ท่อน	424.77
89	ท่อ พีวีซี แข็ง ท่อประปา ชนิดปลายธรรมดา ชั้น 13.5 ยาว 4 เมตร เส้นผ่านศูนย์กลาง 3" ตราท่อน้ำไทย	ท่อน	575.70
90	ท่อ พีวีซี แข็ง ท่อประปา ชนิดปลายธรรมดา ชั้น 13.5 ยาว 4 เมตร เส้นผ่านศูนย์กลาง 4" ตราท่อน้ำไทย	ท่อน	956.08
91	ข้อต่อท่อ พีวีซี ตรง สำหรับใช้กับท่อรับแรงดัน เส้นผ่านศูนย์กลาง 1/2" ตราท่อน้ำไทย	อัน	3.16
92	ข้อต่อท่อ พีวีซี ตรง สำหรับใช้กับท่อรับแรงดัน เส้นผ่านศูนย์กลาง 3/4" ตราท่อน้ำไทย	อัน	3.98
93	ข้อต่อท่อ พีวีซี ตรง สำหรับใช้กับท่อรับแรงดัน เส้นผ่านศูนย์กลาง 1" ตราท่อน้ำไทย	อัน	6.31
94	ข้อต่อท่อ พีวีซี ตรง สำหรับใช้กับท่อรับแรงดัน เส้นผ่านศูนย์กลาง 1 1/2" ตราท่อน้ำไทย	อัน	12.15
95	ข้อต่อท่อ พีวีซี ตรง สำหรับใช้กับท่อรับแรงดัน เส้นผ่านศูนย์กลาง 2" ตราท่อน้ำไทย	อัน	18.93
96	ข้อต่อท่อ พีวีซี ตรง สำหรับใช้กับท่อรับแรงดัน เส้นผ่านศูนย์กลาง 2 1/2" ตราท่อน้ำไทย	อัน	30.85
97	ข้อต่อท่อ พีวีซี ตรง สำหรับใช้กับท่อรับแรงดัน เส้นผ่านศูนย์กลาง 3" ตราท่อน้ำไทย	อัน	50.70
98	ข้อต่อท่อ พีวีซี ตรง สำหรับใช้กับท่อรับแรงดัน เส้นผ่านศูนย์กลาง 4" ตราท่อน้ำไทย	อัน	92.53
99	ข้อต่อท่อ พีวีซี ข้องอ 90 องศา สำหรับใช้กับท่อรับแรงดัน เส้นผ่าน ศูนย์กลาง 1/2" ตราท่อน้ำไทย	อัน	3.62
100	ข้อต่อท่อ พีวีซี ข้องอ 90 องศา สำหรับใช้กับท่อรับแรงดัน เส้นผ่าน ศูนย์กลาง 3/4" ตราท่อน้ำไทย	อัน	4.67
101	ข้อต่อท่อ พีวีซี ข้องอ 90 องศา สำหรับใช้กับท่อรับแรงดัน เส้นผ่าน ศูนย์กลาง 1" ตราท่อน้ำไทย	อัน	8.41
102	ข้อต่อท่อ พีวีซี ข้องอ 90 องศา สำหรับใช้กับท่อรับแรงดัน เส้นผ่าน ศูนย์กลาง 1 1/2" ตราท่อน้ำไทย	อัน	18.93
103	ข้อต่อท่อ พีวีซี ข้องอ 90 องศา สำหรับใช้กับท่อรับแรงดัน เส้นผ่าน ศูนย์กลาง 2" ตราท่อน้ำไทย	อัน	28.74
104	ข้อต่อท่อ พีวีซี ข้องอ 90 องศา สำหรับใช้กับท่อรับแรงดัน เส้นผ่าน ศูนย์กลาง 2 1/2" ตราท่อน้ำไทย	อัน	60.52
105	ข้อต่อท่อ พีวีซี ข้องอ 90 องศา สำหรับใช้กับท่อรับแรงดัน เส้นผ่าน ศูนย์กลาง 3" ตราท่อน้ำไทย	อัน	84.82
106	ข้อต่อท่อ พีวีซี ข้องอ 90 องศา สำหรับใช้กับท่อรับแรงดัน เส้นผ่าน ศูนย์กลาง 4" ตราท่อน้ำไทย	อัน	165.42
107	ข้อต่อท่อ พีวีซี สามทาง 90 องศา สำหรับใช้กับท่อรับแรงดัน เส้นผ่า ศูนย์กลาง 1/2" ตราท่อน้ำไทย	อัน	4.79
108	ข้อต่อท่อ พีวีซี สามทาง 90 องศา สำหรับใช้กับท่อรับแรงดัน เส้นผ่า ศูนย์กลาง 3/4" ตราท่อน้ำไทย	อัน	6.54
109	ข้อต่อท่อ พีวีซี สามทาง 90 องศา สำหรับใช้กับท่อรับแรงดัน เส้นผ่า ศูนย์กลาง 1" ตราท่อน้ำไทย	อัน	12.85
110	ข้อต่อท่อ พีวีซี สามทาง 90 องศา สำหรับใช้กับท่อรับแรงดัน เส้นผ่า ศูนย์กลาง 1 1/4" ตราท่อน้ำไทย	อัน	18.23

111	ข้อต่อท่อ พีวีซี สามทาง 90 องศา สำหรับใช้กับท่อรับแรงดัน เส้นผ่าศูนย์กลาง 1 1/2" ตราท่อน้ำไทย	อัน	29.21
112	ข้อต่อท่อ พีวีซี สามทาง 90 องศา สำหรับใช้กับท่อรับแรงดัน เส้นผ่าศูนย์กลาง 2" ตราท่อน้ำไทย	อัน	36.45
113	ข้อต่อท่อ พีวีซี สามทาง 90 องศา สำหรับใช้กับท่อรับแรงดัน เส้นผ่าศูนย์กลาง 2 1/2" ตราท่อน้ำไทย	อัน	90.66
114	ข้อต่อท่อ พีวีซี สามทาง 90 องศา สำหรับใช้กับท่อรับแรงดัน เส้นผ่าศูนย์กลาง 3" ตราท่อน้ำไทย	อัน	148.60
115	ข้อต่อท่อ พีวีซี สามทาง 90 องศา สำหรับใช้กับท่อรับแรงดัน เส้นผ่าศูนย์กลาง 4" ตราท่อน้ำไทย	อัน	348.60
116	ท่อระบายน้ำคอนกรีตไม่เสริมเหล็ก ปากลิ้นราง ยาว 1 เมตร ศก. 0.30 ม.	ท่อน	173.11
117	ท่อระบายน้ำคอนกรีตไม่เสริมเหล็ก ปากลิ้นราง ยาว 1 เมตร ศก. 0.40 ม.	ท่อน	242.99
118	ท่อระบายน้ำคอนกรีตไม่เสริมเหล็ก ปากลิ้นราง ยาว 1 เมตร ศก. 0.60 ม.	ท่อน	411.28
119	ท่อระบายน้ำคอนกรีตเสริมเหล็ก ปากลิ้นราง ชั้น 3 ยาว 1 เมตร ศก. 0.30 ม.	ท่อน	289.72
120	ท่อระบายน้ำคอนกรีตเสริมเหล็ก ปากลิ้นราง ชั้น 3 ยาว 1 เมตร ศก. 0.40 ม.	ท่อน	383.18
121	ท่อระบายน้ำคอนกรีตเสริมเหล็ก ปากลิ้นราง ชั้น 3 ยาว 1 เมตร ศก. 0.60 ม.	ท่อน	625.26
122	ท่อระบายน้ำคอนกรีตเสริมเหล็ก ปากลิ้นราง ชั้น 3 ยาว 1 เมตร ศก. 0.80 ม.	ท่อน	1,203.23
123	ท่อระบายน้ำคอนกรีตเสริมเหล็ก ปากลิ้นราง ชั้น 3 ยาว 1 เมตร ศก. 1.00 ม.	ท่อน	2,219.49
124	ลวดหนามเคลือบสังกะสี เบอร์ 15	กก.	36.45
125	แผ่นฉนวนกันความร้อน ขนาด 66 ซม. x 4 ม. หนา 3 นิ้ว ตราช้าง	แผ่น	266.36
126	กระเบื้องคอนกรีตมุงหลังคา ซีแพคโมเนีย ขนาด 33 x 42 ซม. สีแดง เทา อิฐ น้ำตาล ตราช้าง	แผ่น	14.02
127	ครอบสันโค้งกระเบื้องคอนกรีต สีแดง เทา อิฐ น้ำตาล ตราช้าง	แผ่น	31.78
128	ครอบข้างกระเบื้องคอนกรีต สีแดง เทา อิฐ น้ำตาล ตราช้าง	แผ่น	34.58
129	ครอบข้างปิดชายกระเบื้องคอนกรีต สีแดง เทา อิฐ น้ำตาล ตราช้าง	แผ่น	42.06
130	ครอบโค้งปิดจั่วกระเบื้องคอนกรีต สีแดง เทา อิฐ น้ำตาล ตราช้าง	แผ่น	45.79
131	เหล็กแผ่นเคลือบสังกะสี ไม่ชุบสี ลอนเล็ก-ใหญ่ หนา 0.20 มม. เบอร์ 35 ขนาด 2.5' x 5'-10'	ฟุต	14.02
132	กระเบื้องลอนคู่ สีเทาซีเมนต์ ขนาด 50 x 120 x 0.5 ซม ตราช้าง	แผ่น	50.94
133	กระเบื้องลอนคู่ สีแดง เขียว ขนาด 50 x 120 x 0.5 ซม ตราช้าง	แผ่น	62.62
134	กระเบื้องลอนคู่ สีแดง เขียว ขนาด 50 x 150 x 0.5 ซม ตราช้าง	แผ่น	78.50
135	ครอบสันโค้ง สีแดง เขียว ขนาด 23 x 50 x 0.5 ซม. ตราช้าง	แผ่น	64.49

136	กรอบข้าง สีเทาซีเมนต์ ขนาด 20 x 60 x 0.5 ซม. ตราข้าง	แผ่น	37.38
137	กรอบข้าง สีแดง เขียว ขนาด 20 x 60 x 0.5 ซม. ตราข้าง	แผ่น	56.07
138	แผ่นไม้อัดยาง ชนิดภายใน ขนาด 4 x 8 ฟุต หนา 4 มม.	แผ่น	217.29
139	แผ่นไม้อัดยาง ชนิดภายใน ขนาด 4 x 8 ฟุต หนา 6 มม.	แผ่น	282.71
140	แผ่นไม้อัด ชนิดใช้ภายใน ชั้น 2/4 ขนาด 4' x 8' หนา 4 มม.	แผ่น	228.97
141	แผ่นยิปซัม ธรรมดา ไม่มีลูมิเนียมฟอยล์ ขนาด 120 x 240 ซม. หนา 9 มม.	แผ่น	149.53
142	แผ่นยิปซัม ธรรมดา ไม่มีลูมิเนียมฟอยล์ ขนาด 120 x 240 ซม. หนา 9 มม. ตราข้าง	แผ่น	139.25
143	แผ่นยิปซัม ธรรมดา ไม่มีลูมิเนียมฟอยล์ ขนาด 120 x 240 ซม. หนา 12 มม. ตราข้าง	แผ่น	168.22
144	แผ่นยิปซัม ธรรมดา มีลูมิเนียมฟอยล์ ขนาด 120 x 240 ซม. หนา 9 มม	แผ่น	203.27
145	เหล็กแผ่นเรียบดำ หนา 2 มม. ขนาด 4' x 8' หนัก 47 กก./แผ่น	แผ่น	1,200.94
146	เหล็กแผ่นเรียบดำ หนา 3 มม. ขนาด 4' x 8' หนัก 70 กก./แผ่น	แผ่น	1,794.39
147	เหล็กแผ่นเรียบดำ หนา 6 มม. ขนาด 4' x 8' หนัก 140 กก./แผ่น	แผ่น	3,482.87
148	กระจกใส หนา 5 มม.	ตร.ฟุต	13.55
149	กระจกใส หนา 6 มม.	ตร.ฟุต	18.69
150	กระเบื้องแผ่นเรียบ ขนาด 120 x 120 x 0.40 ซม. ตราข้าง	แผ่น	78.04
151	กระเบื้องแผ่นเรียบ ขนาด 120 x 240 x 0.60 ซม. ตราข้าง	แผ่น	224.30
152	กระเบื้องเคลือบปูพื้น ชนิดสี่เหลี่ยม ขนาด 8" x 8" ตราคอตโต้	ตร.ม.	140.19
153	กระเบื้องเคลือบปูพื้น ชนิดสี่เหลี่ยม ขนาด 12" x 12" ตราคอตโต้	ตร.ม.	149.53
154	กระเบื้องเคลือบปูพื้น ชนิดลวดลาย ขนาด 8" x 8" ตราคอตโต้	ตร.ม.	168.22
155	กระเบื้องเคลือบปูผนัง ชนิดสี่เหลี่ยม ขนาด 8" x 8" ตราคอตโต้	ตร.ม.	168.22
156	กระเบื้องเคลือบปูผนัง ชนิดสี่เหลี่ยม ขนาด 8" x 10" ตราคอตโต้	ตร.ม.	154.21
157	กระเบื้องเคลือบปูผนัง ชนิดลวดลาย ขนาด 8" x 8" ตราคอตโต้	ตร.ม.	149.53
158	กระเบื้องเคลือบปูผนัง ชนิดลวดลาย ขนาด 8" x 10" ตราคอตโต้	ตร.ม.	154.21
159	ไม้เต็ง ไม้ไผ่ ขนาด 1" x 6" ยาว 4 - 4.50 เมตร	ลบ.ฟ.	738.32
160	ไม้เต็ง ไม้ไผ่ ขนาด 1 1/2" x 6" ยาว 4 - 4.50 เมตร	ลบ.ฟ.	738.32

161	ไม้เต็ง ไม้ไผ่ ขนาด 1" x 1" ยาว 4 - 4.50 เมตร	ลบ.ฟ.	738.32
162	ไม้เต็ง ไม้ไผ่ ขนาด 1" x 4" ยาว 4 - 4.50 เมตร	ลบ.ฟ.	738.32
163	ไม้แดง ไม้ไผ่ ขนาด 1" x 4" ยาว 4 - 4.50 เมตร	ลบ.ฟ.	1,214.95
164	ไม้แดง ไม้ไผ่ ขนาด 1" x 6" ยาว 4 - 4.50 เมตร	ลบ.ฟ.	1,233.64
165	ไม้แดง ไม้ไผ่ ขนาด 2" x 4" ยาว 4 - 4.50 เมตร	ลบ.ฟ.	1,233.64
166	ไม้แดง ไม้ไผ่ ขนาด 2" x 6" ยาว 4 - 4.50 เมตร	ลบ.ฟ.	1,233.64
167	ไม้ยาง ไม้ไผ่ ขนาด 1/2" x 6" ยาว 4 - 4.50 เมตร	ลบ.ฟ.	637.67
168	ไม้ยาง ไม้ไผ่ ขนาด 1" x 6" ยาว 4 - 4.50 เมตร	ลบ.ฟ.	623.65
169	ไม้ยาง ไม้ไผ่ ขนาด 1" x 8" ยาว 4 - 4.50 เมตร	ลบ.ฟ.	623.65
170	ไม้ยาง ไม้ไผ่ ขนาด 1 1/2" x 3" ยาว 4 - 4.50 เมตร	ลบ.ฟ.	614.30
171	ไม้ยาง ไม้ไผ่ ขนาด 4" x 4" ยาว 4 - 4.50 เมตร	ลบ.ฟ.	780.00
172	ไม้กะบาก ไม้ไผ่ ขนาด 1" x 4" ยาว 4 - 4.50 เมตร	ลบ.ฟ.	448.60
173	ไม้กะบาก ไม้ไผ่ ขนาด 1" x 6" ยาว 4 - 4.50 เมตร	ลบ.ฟ.	467.29
174	ไม้กะบาก ไม้ไผ่ ขนาด 1" x 8" ยาว 4 - 4.50 เมตร	ลบ.ฟ.	467.29
175	ไม้กะบาก ไม้ไผ่ ขนาด 1" x 10" ยาว 4 - 4.50 เมตร	ลบ.ฟ.	467.29
176	สีน้ำมันเคลือบชนิดเงา ขนาด 3.785 ลิตร ตรา ที โอ เอ	กระป๋อง	500.00
177	สีน้ำพลาสติก ทาภายใน ชนิดด้าน ขนาด 3.785 ลิตร ตรา ที โอ เอ (E 100)	กระป๋อง	317.76
178	สีน้ำพลาสติก ทาภายใน ขนาด 3.785 ลิตร ตรา ที โอ เอ (A 1000)	กระป๋อง	299.07
179	สีน้ำพลาสติก ภายนอก ชนิดด้าน ขนาด 3.785 ลิตร ตรา ที โอ เอ (E 100)	กระป๋อง	411.21
180	สีน้ำพลาสติก ภายนอก ขนาด 3.785 ลิตร ตรา ที โอ เอ (A 1000)	กระป๋อง	401.87
181	สีรองพื้นโลหะ ขนาด 18.925 ลิตร ตรา ที โอ เอ	กระป๋อง	1,336.45
182	สีรองพื้นปูนใหม่ ขนาด 3.785 ลิตร ตราที โอ เอ	กระป๋อง	439.25
183	สีรองพื้นปูนใหม่ ขนาด 18.925 ลิตร ตราที โอ เอ	กระป๋อง	1,822.43
184	น้ำมันเคลือบแข็ง ภายใน ขนาด 3.785 ลิตร ตราเครื่องบิน บี 52 (ยูนิเทิน ยู 202)	กระป๋อง	738.32
185	น้ำมันเคลือบแข็ง ภายนอก ขนาด 3.785 ลิตร ตราเครื่องบิน บี 52 (ยูนิเทิน ยู 404)	กระป๋อง	1,028.04
186	แล็กเกอร์ ชนิดเงา ขนาด 3.785 ลิตร ตรา ที โอ เอ	กระป๋อง	476.64

187	ทินเนอร์ ขนาด 3.785 ลิตร ตรา ที โอ เอ	กระป๋อง	313.08
188	บานประตูไม้อัดสัก ชนิดใช้ภายใน หน้า 3.5 ซม. ขนาด 70 x 200 ซม.	บาน	528.04
189	บานประตูไม้อัดสัก ชนิดใช้ภายใน หน้า 3.5 ซม. ขนาด 80 x 200 ซม.	บาน	551.40
190	บานประตูไม้อัดสัก ชนิดใช้ภายนอก หน้า 3.5 ซม. ขนาด 70 x 200 ซม.	บาน	766.36
191	บานประตูไม้อัดสัก ชนิดใช้ภายนอก หน้า 3.5 ซม. ขนาด 80 x 200 ซม.	บาน	780.37
192	บานประตูไม้อัดยาง ชนิดใช้ภายใน หน้า 3.5 ซม. ขนาด 70 x 200 ซม.	บาน	457.94
193	บานประตูไม้อัดยาง ชนิดใช้ภายใน หน้า 3.5 ซม. ขนาด 80 x 200 ซม.	บาน	476.64
194	บานประตูไม้อัดยาง ชนิดใช้ภายนอก หน้า 3.5 ซม. ขนาด 70 x 200 ซม.	บาน	560.75
195	บานประตูไม้อัดยาง ชนิดใช้ภายนอก หน้า 3.5 ซม. ขนาด 80 x 200 ซม.	บาน	574.77
196	วงกบประตูไม้เนื้อแข็ง ไม่มีช่องแสง ขนาด 80 x 200 ซม. ขนาด ไม้วงกบ 2" x 4"	ชุด	950.00
197	วงกบหน้าต่างไม้เนื้อแข็ง ไม่มีช่องแสง ขนาด 80 x 110 ซม. ขนาด ไม้วงกบ 2" x 4"	ชุด	790.00
198	ตะปุดอกไม้ ชนิดผอม ขนาด 3 นิ้ว	กก.	58.88
199	ตะปุดอกไม้ ขนาด 1 1/2 นิ้ว บรรจุลง นน.สุทธิ 17.6 กก. ตรามือ	ลัง	607.48
200	ตะปุดอกไม้ ขนาด 2 นิ้ว บรรจุลง นน.สุทธิ 17.6 กก. ตรามือ	ลัง	570.09
201	ตะปุดอกคอนกรีต ขนาด 3" - 4"	กก.	70.09
202	บานพับหน้าต่างเหล็กเคลือบสังกะสี ปรับมุม ขนาด 10 นิ้ว	ชุด	93.46
203	บานพับหน้าต่างเหล็กเคลือบสังกะสี ปรับมุม ขนาด 12 นิ้ว	ชุด	130.84
204	กลอนทองเหลือง ขนาด 6 นิ้ว	อัน	70.09
205	ปูนซีเมนต์ไฮดรอลิก ปูนถุง บรรจุ 50 กก./ถุง ตราช้าง SCG สูตรไฮบริด	ตัน	3,009.35
206	ปูนซีเมนต์ผสม ปูนถุง บรรจุ 50 กก./ถุง ตราเสือ	ตัน	2,579.44
207	พ्लีนโค้ท เบอร์ 3 ขนาด 3.5 กก. ตราเซลล์	กระป๋อง	341.12
208	แชลแลค ชนิดเกล็ด สีเหลือง	กก.	261.68
209	น้ำยาประสานท่อพีวีซี ชนิดธรรมดา ขนาด 250 กรัม ตราท่อน้ำไทย	กระป๋อง	116.82
210	น้ำยาประสานท่อพีวีซี ชนิดธรรมดา ขนาด 250 กรัม ตราช้าง	กระป๋อง	103.27
211	ทรายหยาบ	ลบ.ม.	514.02

212	ทรายละเอียด	ลบ.ม.	672.90
213	หินย่อย 3/4" ราคา ณ โรงโม่	ลบ.ม.	385.37
214	หินย่อย 3/8" ราคา ณ โรงโม่	ลบ.ม.	346.26
215	ทรายถมที่	ลบ.ม.	373.83
216	หินคลุก ราคา ณ โรงโม่	ลบ.ม.	247.67
217	หินใหญ่ ราคา ณ โรงโม่	ลบ.ม.	358.88
218	หินฝุ่น ราคา ณ โรงโม่	ลบ.ม.	284.52
219	ก๊อกน้ำทองเหลือง ขนาด 1/2 นิ้ว ตรา ASUMA	อัน	112.15
220	ก๊อกน้ำบอลสนาม ขนาด 1/2 นิ้ว	อัน	102.80
221	ก๊อกอ่างล้างหน้า แบบอะคริลิค ขนาด 1/2 นิ้ว	อัน	186.92
222	ถังเก็บน้ำแสดนเลส ขนาดจุ 1,100 ลิตร รุ่น DMCB 1100 พื้นนูน รวมขาตั้ง ตราเพชร	ใบ	8,598.13
223	ถังเก็บน้ำแสดนเลส ขนาดจุ 1,100 ลิตร รวมขาตั้ง ตรา คอตโต้	ใบ	14,112.15
224	ถังดักไขมัน แบบตั้งพื้น ขนาด 350 x 450 x 335 มม. ตรา Cotto DOS รุ่น DGT 15	ใบ	2,616.82
225	สายไฟฟ้า VAF สายแบนแกนคู่ แรงดัน 300 โวลท์ ขนาด 2 x 1.0 ตร.มม. ยาว 100 เมตร ตราบางกอกเคเบิ้ล	ม้วน	794.39
226	สายเคเบิล THW สายกลมแกนเดี่ยว แรงดัน 750 โวลท์ ขนาด 1 x 2.5 ตร.มม. ยาว 100 เมตร ตราบางกอกเคเบิ้ล	ม้วน	794.39
227	เบรกเกอร์ ขนาด 30 A รุ่น HB BS1113YT ตราพานาโซนิค	อัน	121.50
228	หลอดไฟฟ้าฟลูออเรสเซนต์ แบบยาว ขนาด 36 วัตต์ ตราฟิลิปส์	หลอด	65.42
229	หลอดตะเกียบ เกลียวทวิซ ขนาด 11 วัตต์ ตราพานาโซนิค	ดวง	102.80
230	หลอดตะเกียบ เกลียวทวิซ ขนาด 11 วัตต์ ตราโตชิบ้า	ดวง	102.80
231	โถส้วมธรรมดานั่งยอง มีฐาน แบบราดน้ำ เคลือบขาว ตราอเมริกัน แสดนดาร์ต รุ่น TF-101 P	ชิ้น	1,121.50
232	โถส้วมธรรมดานั่งยอง มีฐาน แบบราดน้ำ เคลือบขาว ตราคอตโต้ รุ่น C 201	ชิ้น	1,355.14
233	ที่ปัสสาวะเซรามิกชาย ชนิดแขวนผนัง เคลือบขาว ตราอเมริกันแสด นดาร์ต รุ่น TF- 412	ชิ้น	887.85
234	ที่ปัสสาวะเซรามิกชาย ชนิดแขวนผนัง เคลือบขาว ตราคอตโต้ รุ่น C 307	ชิ้น	794.39
235	อ่างล้างหน้าเซรามิก ชนิดแขวนผนัง เคลือบขาว ตราคอตโต้ รุ่น C 013	ชิ้น	607.48

236	อ่างล้างหน้าเซรามิก ชนิดแขวนผนัง เคลือบขาว ตราคอตโต้ รุ่น C 005	ขึ้น	738.32
237	ที่วางสบู่เซรามิก ชนิดฝังผนัง เคลือบขาว ตรามेरิกันเสตนดาร์ด รุ่น TF- 9000	ขึ้น	242.99
238	ที่วางสบู่เซรามิก ชนิดฝังผนัง เคลือบขาว ตราคอตโต้ รุ่น C 805	ขึ้น	233.64
239	ที่วางสบู่เซรามิก ชนิดฝังผนัง เคลือบขาว ตราคอตโต้ รุ่น C 834	ขึ้น	233.64
240	ที่ใส่กระดาษชำระเซรามิก ชนิดฝังผนัง เคลือบขาว ตรามेरิกันเสตนดาร์ด รุ่น TF- 9002	ขึ้น	299.07
241	ที่ใส่กระดาษชำระเซรามิก ชนิดฝังผนัง เคลือบขาว ขนาด 6 x 6 นิ้ว ตราคอตโต้ รุ่น C 814	ขึ้น	299.07

* หมายถึงราคา Price List

หมายเหตุ : ผู้มีหน้าที่ใช้ราคาต้องเข้ามาติดตามราคาอย่างต่อเนื่อง เนื่องจากอาจมีการปรับปรุงราคาที่เคยแพร่แล้ว